


MANIACCESS









78 SEC
100 SEC
120 SE



Selbstfahrende Scheren-Arbeitsbühne

- Max. Arbeitshöhe : 7.8 m bis 12 m
- Max. Plattformhöhe : 5.8 m bis 10 m
- Tragfähigkeit : 227 kg (78 SEC)
227 kg (100 SEC)
318 kg (120 SE)
- Plattformverlängerung : 0.91 m
- Hydraulisch angetriebene Vorderräder
- Proportionalsteuerungen

78 SEC / 100 SEC / 120 SE

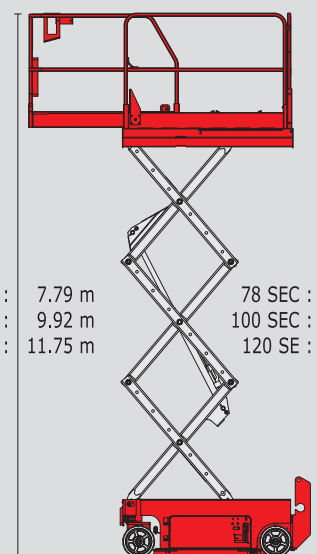
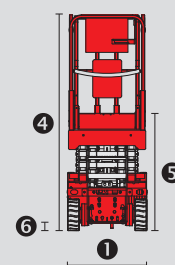
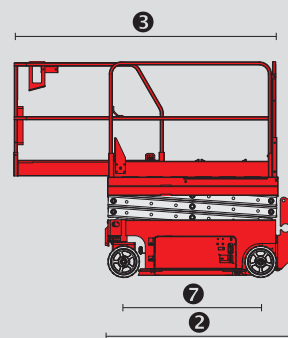
	78 SEC	100 SEC	120 SE
 Max. Arbeitshöhe	7.79 m	9.92 m	11.75 m
Max. Plattformhöhe	5.79 m	7.92 m	9.75 m
Tragfähigkeit	227 kg	227 kg	318 kg
Personenzahl (innen/außen).....	2/1	2/-	2/1
 Maximal zulässige Windgeschwindigkeit	45 km/h	0 km/h	45 km/h
Plattformabmessungen	2.54 x 0.74 m	3.18 x 0.81 m	3.18 x 1.15 m
 1 Gesamtbreite	0.81 m	0.81 m	1.17 m
2 Gesamtlänge	1.83 m	2.44 m	2.44 m
3 Gesamtlänge (Verlängerung ausgefahren) ...	2.74 m	3.33 m	3.33 m
4 Gesamthöhe	2.10 m	2.26 m	2.39 m
5 Höhe mit eingeklapptem Geländer	1.75 m	1.91 m	1.80 m
 6 Bodenfreiheit	0.06 m	0.09 m	0.10 m
7 Radstand	1.32 m	1.85 m	1.85 m
Wenderadius Innen	0 m	0 m	0 m
Wenderadius Aussen	1.55 m	2.13 m	2.29 m
Fahrgeschwindigkeit im Arbeitsmodus	0.8 km/h	0.8 km/h	0.8 km/h
Max. Fahrgeschwindigkeit	4 km/h	3.5 km/h	3.5 km/h
Hubgeschwindigkeit (Heben/Senken)	16/25 s	30/40 s	57/35 s
 Steigfähigkeit	25 %	25 %	25 %
 Räder mit nicht kreidener Bereifung	30 x 11 x 20	38 x 13 x 28	38 x 13 x 28
An den Vorderrädern befinden sich die Antriebsmotoren und die Lenkung			
 Gewicht	1503 kg	1959 kg	2781 kg
(unterschiedliche Eigengewichte die ausstattungs- und länderabhängig sind)			
 Batterie	225 Ah/4 x 6 V	225 Ah/4 x 6 V	225 Ah/4 x 6 V

Standardausstattungen

- Proportionalsteuerungen
- Räder mit nicht kreidener Bereifung
- Automatische Umsturzsicherung
- Integriertes Ladegerät
- Zugangstür zur Plattform
- Einklappbares Geländer
- Lamellenbremsen auf den Hinterrädern
- Bremswirkung hydraulisch auf den Vorderrädern
- Box Diagnosehilfe
- Abnehmbares Bediengerät
- Vorbereitung 220 V
- Warnton und optische Anzeige bei Schrägneigung und Überlastung
- Alarm beim Senken
- Betriebsstundenzähler
- Warnblinklicht

Sonderausstattung

- Vorbereitung Druckluftanschluss
- Sonderlackierung
- Hupe



78 SEC : 7.79 m
100 SEC : 9.92 m
120 SE : 11.75 m

78 SEC : 5.79 m
100 SEC : 7.92 m
120 SE : 9.75 m

Die angegebenen Spezifikationen sind für den Hersteller nicht bindend und können jederzeit ohne Vorankündigung abgeändert werden. Die in dieser Broschüre gezeigten Manitou-Maschinen können Sonderausrüstungen enthalten.



Deutschland und Österreich : MANITOU Deutschland GmbH

61239 OBER-MÖRLEN ☎ 49 6002 - 9199 - 0

Andere Länder : MANITOU B.E. S.A.

44158 ANCENIS CEDEX - FRANKREICH ☎ 33 2 40 09 10 11

www.manitou.com

700454DE_A_0311_78SEC_120SE.qxd

